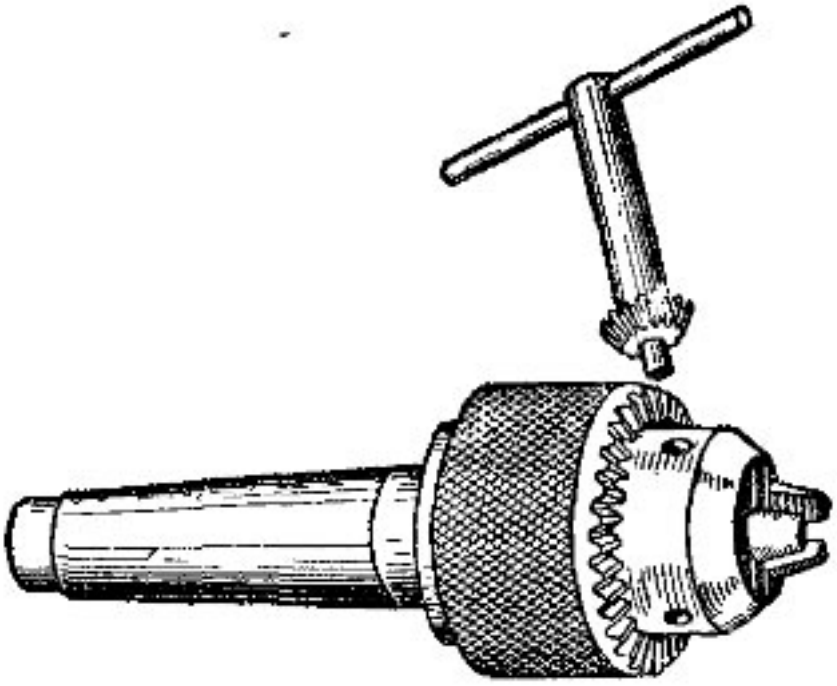

Рис 93. Патрон для закрепления сверла с цилиндрическим хвостовиком

Закрепление сверла при сверлении отверстий на токарном станке определяется формой хвостовика сверла. Сверла с цилиндрическим хвостовиком закрепляют в пиноли задней бабки специальными патронами (рис. 93), сверла с коническим хвостовиком - либо непосредственно в коническом отверстии пиноли задней бабки (рис. 94), либо когда конец хвостовика сверла меньше конического отверстия пиноли, - с помощью переходной втулки (рис. 95).

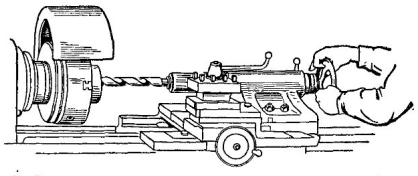

Рис 94 Сверло, закрепленное в коническое отверстие пиноли задней бабки

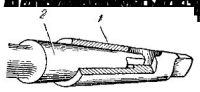

Рис. 95 Переходная втулка (1) со вставленным в нее хвостовиком сверла (2)

[illegible]

[illegible]

[illegible]